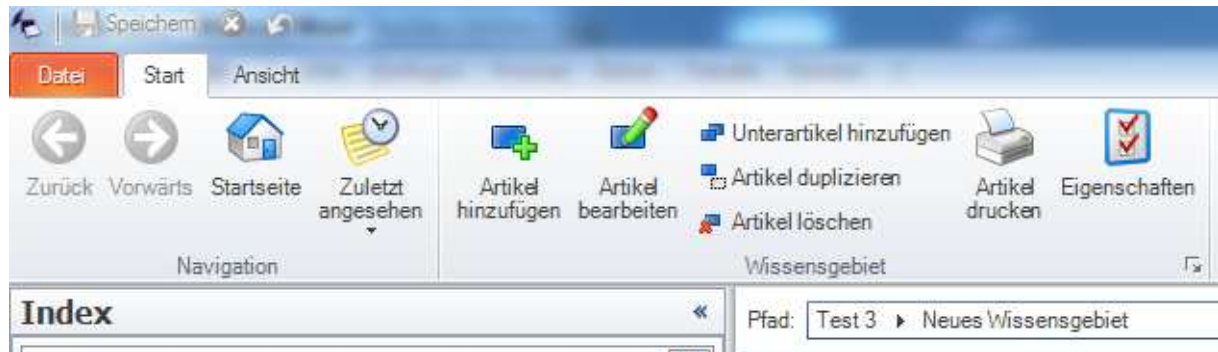


lexiCan 4 in neuem Look und mit vielen neuen Funktionen

Die neue Oberfläche

lexiCan 4 erwartet sie mit einer neuen **grafischen Benutzeroberfläche**, die optisch wie funktional an **Office 2010** ausgerichtet wurde.



Der Vorteil liegt auf der Hand: Sie finden sich schneller und besser zurecht, denn

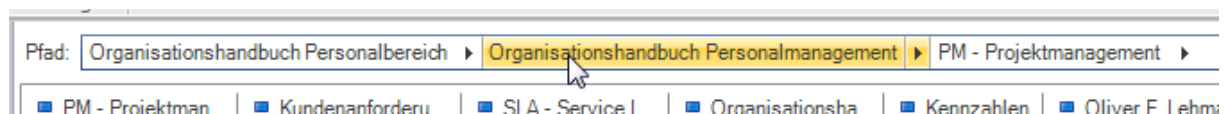
- die Bezeichnungen sind die gleichen,
- die Farbgestaltung ist vertraut,
- viele Funktionen finden sich an gleicher Stelle.

Gerade Einsteiger werden diese Eigenschaften zu schätzen wissen.

Die neuen **Multifunktionsleisten** verschaffen Ihnen sofort einen Überblick auf alle zur Verfügung stehenden Funktionen und Einstellungen, so wie Sie es von moderner Software auch erwarten können.

Die Pfadangabe

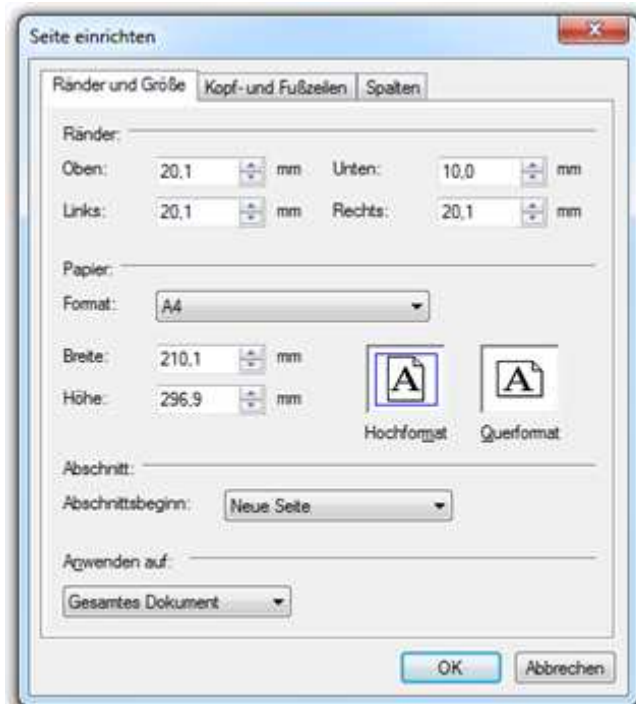
Mit der neuen Pfadangabe erhalten Sie mehr Übersicht über die Strukturen in Ihrem Wissensgebiet und können direkt auf übergeordnete Bereiche zugreifen.



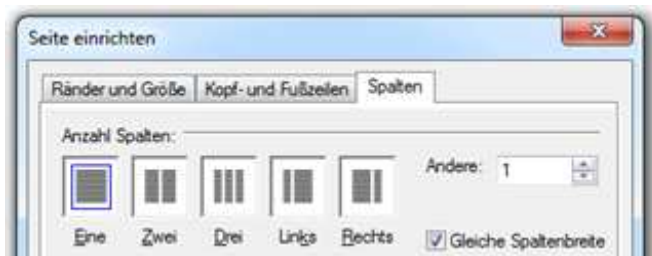
Der neue Texteditor mit zusätzlichen Funktionen

Für die Formatierung Ihrer Artikel stehen Ihnen mit lexiCan 4 umfangreiche Möglichkeiten zur Verfügung.

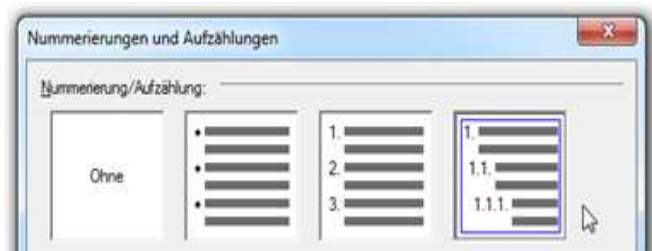
Wählen Sie für die Darstellung von Artikeln nun zwischen **Hoch- und Querformat**.



Gestalten Sie Artikel jetzt auch mit **Textspalten**.



Nummerieren Sie in mehreren Ebenen.



Die neuen Schaltflächen erleichtern Ihnen das **Hoch- und Tiefstellen** von Zeichen

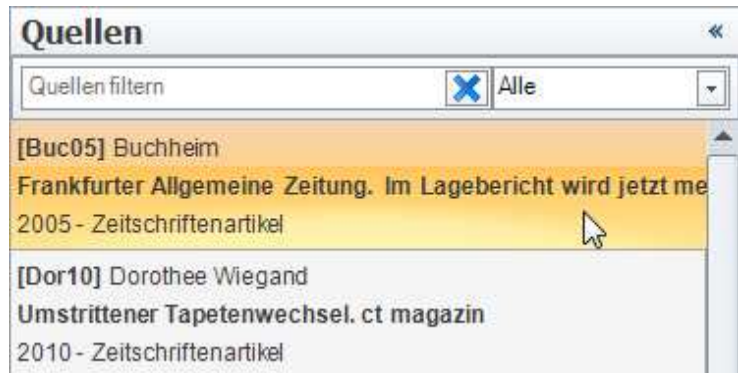


Die Darstellung von Bildern wurde in lexiCan 4 stark verbessert und **Größenänderungen** können nun per Drag&Drop und **ohne Verlust an Bildqualität** durchgeführt werden.

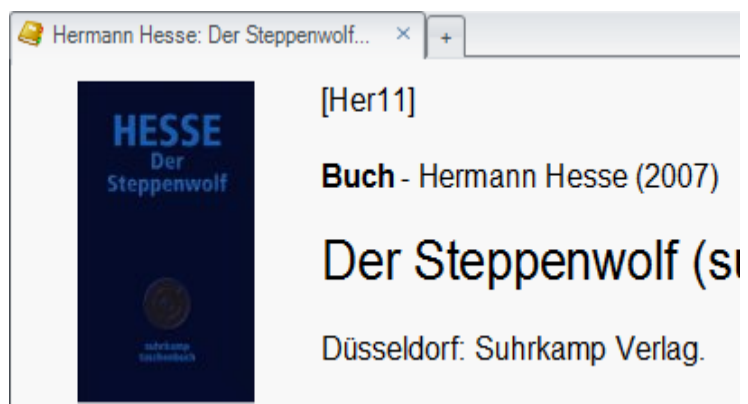
Die neue Quellenverwaltung

Die Verwaltung und das Anlegen von Quellen erfolgt mit lexiCan 4 nun sehr viel komfortabler.

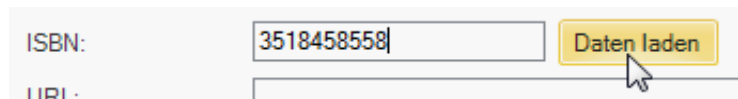
So wurde die Anzeige der Quellen in der Übersicht deutlich verbessert - die **Mehrzeiligkeit** verschafft Ihnen nun einen besseren Überblick.



Die Detailanzeige wurde optisch deutlich aufgewertet. Versehen Sie Quellen nun auch mit einem **Bild/Cover**.



Sparen Sie sich viel Tipparbeit mit der **Importfunktion über ISBN- und ISSN Nummer**.



Rufen Sie den Titel von Internetquellen direkt über die jeweilige URL ab.



lexiCan 4 registriert, wenn sich beim Anlegen einer Internetquelle eine **Webadresse im Zwischenspeicher** befindet, und bietet Ihnen die automatische Übernahme an.



Ordnen Sie mit lexiCan 4 Quellen nun auch **mehrere Dateien und auch Schlagwörter** zu.

Neue Funktionen für Index und Gliederung

In lexiCan 4 stehen Ihnen nun für den Index der Artikel zwei Ansichten zur Auswahl - die **alphabetische** ohne und die **tabellarische Ansicht** mit Filtermöglichkeit.



The screenshot shows the 'Index' window with a search filter 'Index nach Artikel filtern'. Below the filter, a table displays the following data:

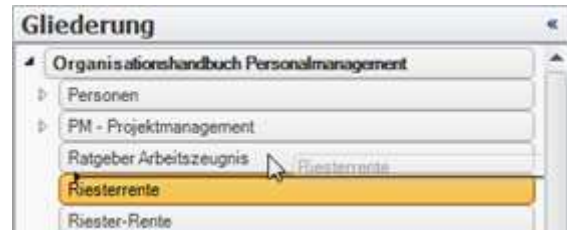
Artikel	Änderungsdatum	Geändert von
Abmelden der Gehaltsabrechnung	12.08.2011 13:27	Steffen E
Administration	11.08.2011 16:59	Steffen E
Alterseinkünftegesetz	11.08.2011 16:59	Steffen E
Altersvorsorge für Arbeitnehmer	20.05.2010 21:48	Günther
Amadeus Fire	20.05.2010 21:49	Günther
Ansprechpartner / Kontakt	20.05.2010 21:50	Günther

Verwenden Sie nun im Suchfilter **zwei Suchbegriffe gleichzeitig** (Trennung durch Leerzeichen).

The screenshot shows the 'Index' window with a search filter 'ab ge'. Below the filter, a table displays the following data:

Artikel	Änderungsdatum	Geändert von
Abmelden der Gehaltsabrechnung	12.08.2011 13:27	Steffen Ehem
Lohn- und Gehaltsabrechnung	02.02.2011 15:34	Günther

Nehmen Sie **Änderungen der Gliederung** Ihrer Artikel nun anwenderfreundlich **per Drag&Drop** vor.



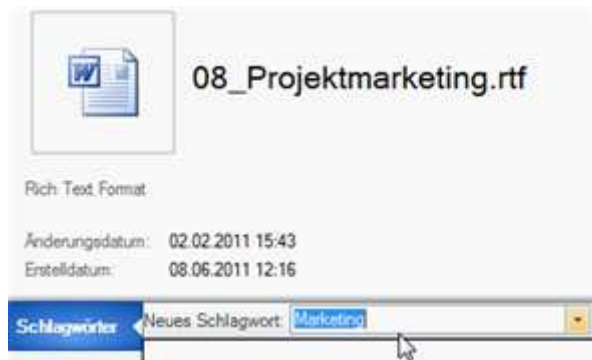
PDF-Import, verbesserte Dateiverwaltung und weitere neue Funktionen

Importieren Sie mit lexiCan 4 erstmals im Bereich Knowledge-Management-Software, **Inhalte von PDF Dateien**.



In lexiCan 4 können Sie integrierte **Dateien und Dateiverweise nun mehrfach zuweisen** – das spart Speicherplatz und ermöglicht nun auch das **einfache Austauschen von Dateien über alle betroffenen Artikel** hinweg.

Weisen Sie **Dateien und Dateiverweise** in lexiCan 4 jetzt auch **Schlagwörter** zu.



Setzen Sie leichter als bisher **Verweise auf Dateiordner**.



Drucken Sie nun auch **ganze Wissensgebiete, Index, Gliederung** oder das jeweilige **Quellenverzeichnis**.



Nutzen Sie die neuen zahlreichen **Filtermöglichkeiten der Volltextsuche** und suchen Sie so gezielter gerade in großen Wissensgebieten.

